

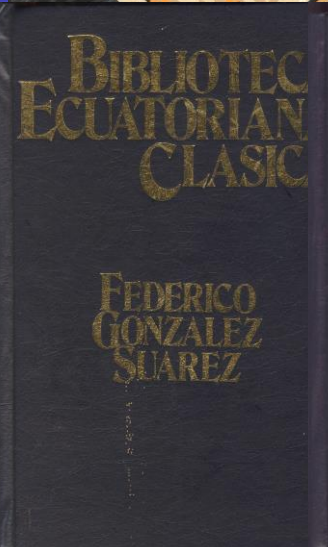



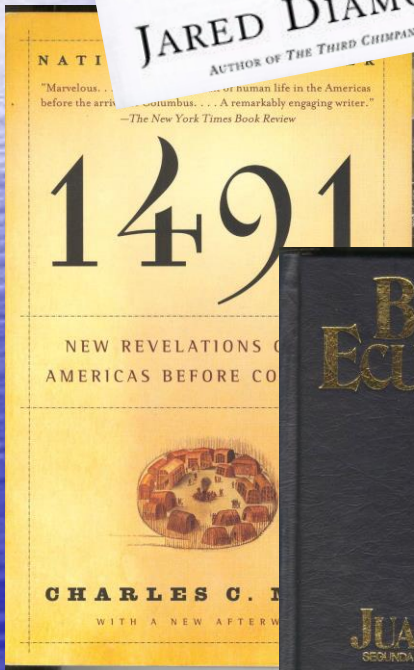
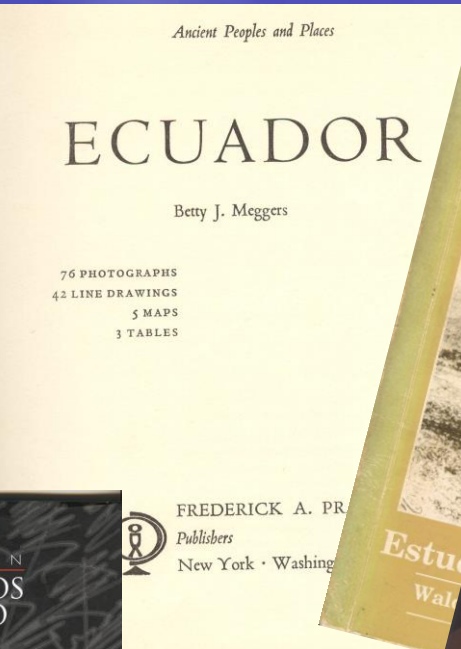
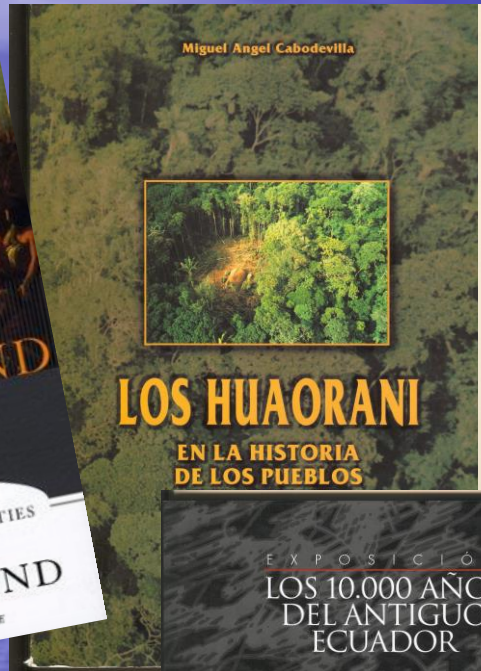
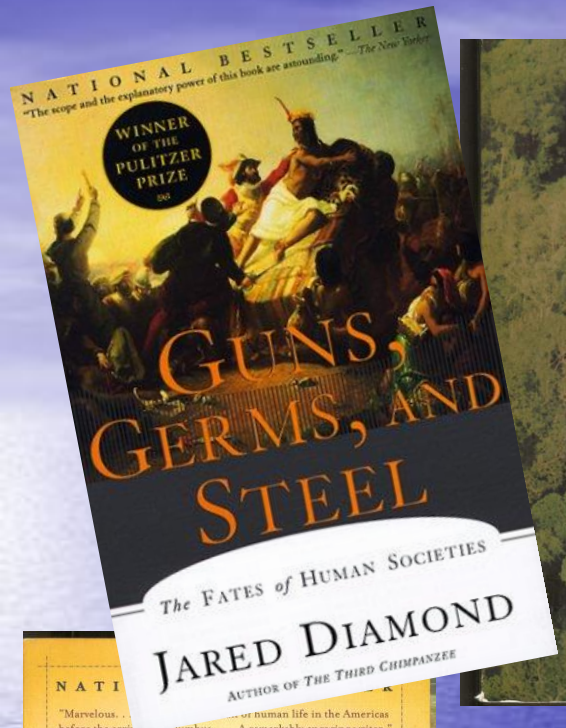




**Diversidad regional en proceso
colonizador de América**

Diversidad regional en proceso colonizador de América

- **Introducción.**
- **El hombre en el mundo y su desarrollo. Colonización de América. Sobrevivencia de habitantes originarios. Efecto de acción de Fray Bartolomé de las Casas.**
- **Desarrollo regional del Ecuador Prehistórico. Conquista Inca. Colonización española. Poblaciones indígenas en siglo XXI. Movimiento político indígena.**
- **Epílogo.**



Composición étnica de países iberoamericanos al final del siglo XX¹⁸

	Total		Indios		Criollos		Mestizos		Mulatos		Negros		Croles y garifunasa		Asiáticos	
	Miles	%	Miles	%	Miles	%	Miles	%	Miles	%	Miles	%	Miles	%	Miles	%
Iberoamérica	502784	100	46434	9,2	181296	36,1	152380	30,3	101953	20,3	16123	3,2	979	0,2	3619	0,7
P. Indoeuropeos	180156	100	42494	23,6	22804	12,7	108994	60,5	4083	2,3	632	0,4	264	0,1	885	0,5
P. Indomestizos	58022	100	27223	46,9	6037	10,4	20511	35,4	3288	5,7	632	1,1	22	0,0	309	0,5
Guatemala	11385	100	6034	53,0	455	4,0	4782	42,0		0,0		0,0	22	0,2	92	0,8
Ecuador	12646	100	4932	39,0	1253	9,9	5185	41,0	632	5,0	632	5,0		0,0	12	0,1
Perú	25662	100	11676	45,5	3080	12,0	8212	32,0	2489	9,7		0,0		0,0	205	0,8
Bolivia	8329	100	4581	55,0	1249	15,0	2332	28,0	167	2,0		0,0		0,0		0,0
P. Mestizos	122134	100	15271	12,5	16767	13,7	88483	72,4	795	0,7	0	0,0	242	0,2	576	0,5
México	98872	100	13842	14,0	14831	15,0	69211	70,0	494	0,5		0,0		0,0	494	0,5
El salvador	6278	100	502	8,0	63	1,0	5713	91,0		0,0		0,0		0,0		0,0
Honduras	6417	100	494	7,7	64	1,0	5493	85,6	109	1,7		0,0	212	3,3	45	0,7
Nicaragua	5071	100	350	6,9	710	14,0	3971	78,3		0,0		0,0	30	0,6	10	0,2
Paraguay	5496	100	83	1,5	1099	20,0	4095	74,5	192	3,5		0,0		0,0	27	0,5
P. afro mestizos	69131	100	1639	2,4	12791	18,5	32426	46,9	18725	27,1	2462	3,6	442	0,6	646	0,9
Panamá	2856	100	228	8,0	285	10,0	914	32,0	771	27,0	143	5,0	400	14,0	115	4,0
Colombia	42105	100	758	1,8	8421	20,0	22400	53,2	8842	21,0	1642	3,9	42	0,1		0,0
Venezuela	24170	100	653	2,7	4085	16,9	9112	37,7	9112	37,7	677	2,8		0,0	531	2,2
P. afrocriollos	193893	100	682	0,4	99972	51,6		0,0	79012	40,8	13029	6,7	192	0,1	1006	0,4
Cuba	11199	100		0,0	4144	37,0		0,0	5711	51,0	1232	11,0		0,0	112	1,0
Puerto Rico	3915	100		0,0	2928	74,8		0,0	392	10,0	587	15,0		0,0	8	0,2
R. Dominicana	8373	100		0,0	1222	14,6		0,0	6280	75,0	645	7,7	192	2,3	34	0,4
Brasil	170406	100	682	0,4	91678	53,8		0,0	66629	39,1	10565	6,2		0,0	852	0,5
P. Criollos	59604	100	1619	2,7	45729	76,7	10960	18,4	133	0,2	0,0	0,0	81	0,1	1082	1,8
Costa Rica	4024	100	32	0,8	3299	82,0	604	15,0		0,0		0,0	81	2,0	8	0,2
Uruguay	3337	100		0,0	2937	88,0	267	8,0	133	4,0		0,0		0,0		0,0
Argentina	37032	100	370	1,0	31477	85,0	4111	11,1		0,0		0,0		0,0	1074	2,9
Chile	15211	100	1217	8,0	8016	52,7	5978	39,3		0,0		0,0		0,0		0,0


18 Cuadro tomado de: Francisco Lizcano Fernández, "Composición Étnica de las Tres Áreas Culturales del Continente Americano al Comienzo del siglo XXI", revista Convergencia, vol.12, número 038. p.228

Bartolomé de las Casas

Hijo de encomendero en la Española, religioso dominico que combatió abusos de conquistadores y colonos a indígenas. Su pensamiento ejerció influencia en las cortes y en Carlos Primero para promulgar "El Derecho" Indiano (Español).

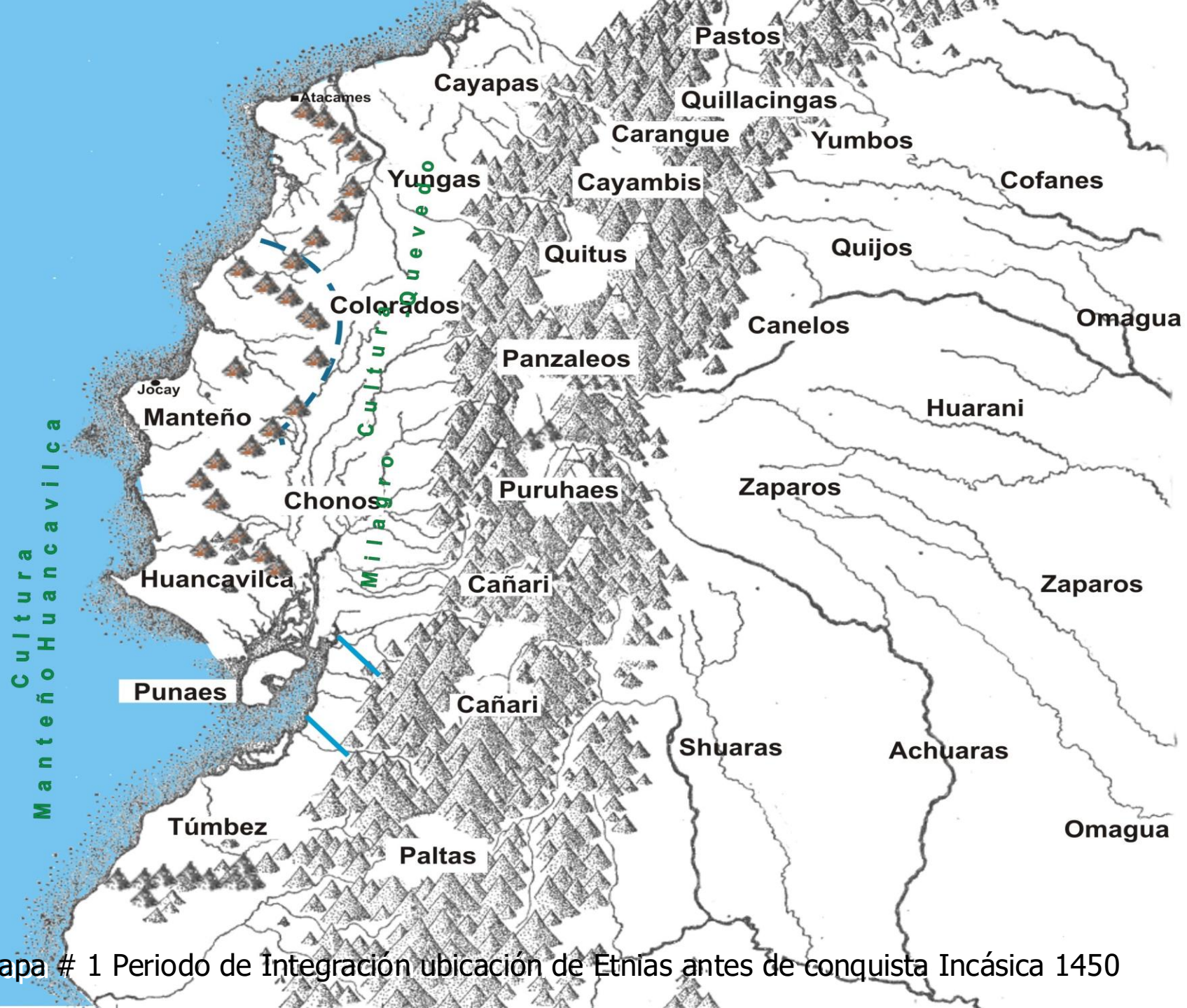
Tenaz defensor de los Indios.

Nació en 1484 y murió en 1566.



Diversidad regional en proceso colonizador de América

- **Introducción.**
- **El hombre en el mundo y su desarrollo. Colonización de América. Sobrevivencia de habitantes originarios. Efecto de acción de Fray Bartolomé de las Casas.**
- **Desarrollo regional del Ecuador Prehistórico. Conquista Inca. Colonización española. Poblaciones indígenas en siglo XXI. Movimiento político indígena.**
- **Epílogo.**

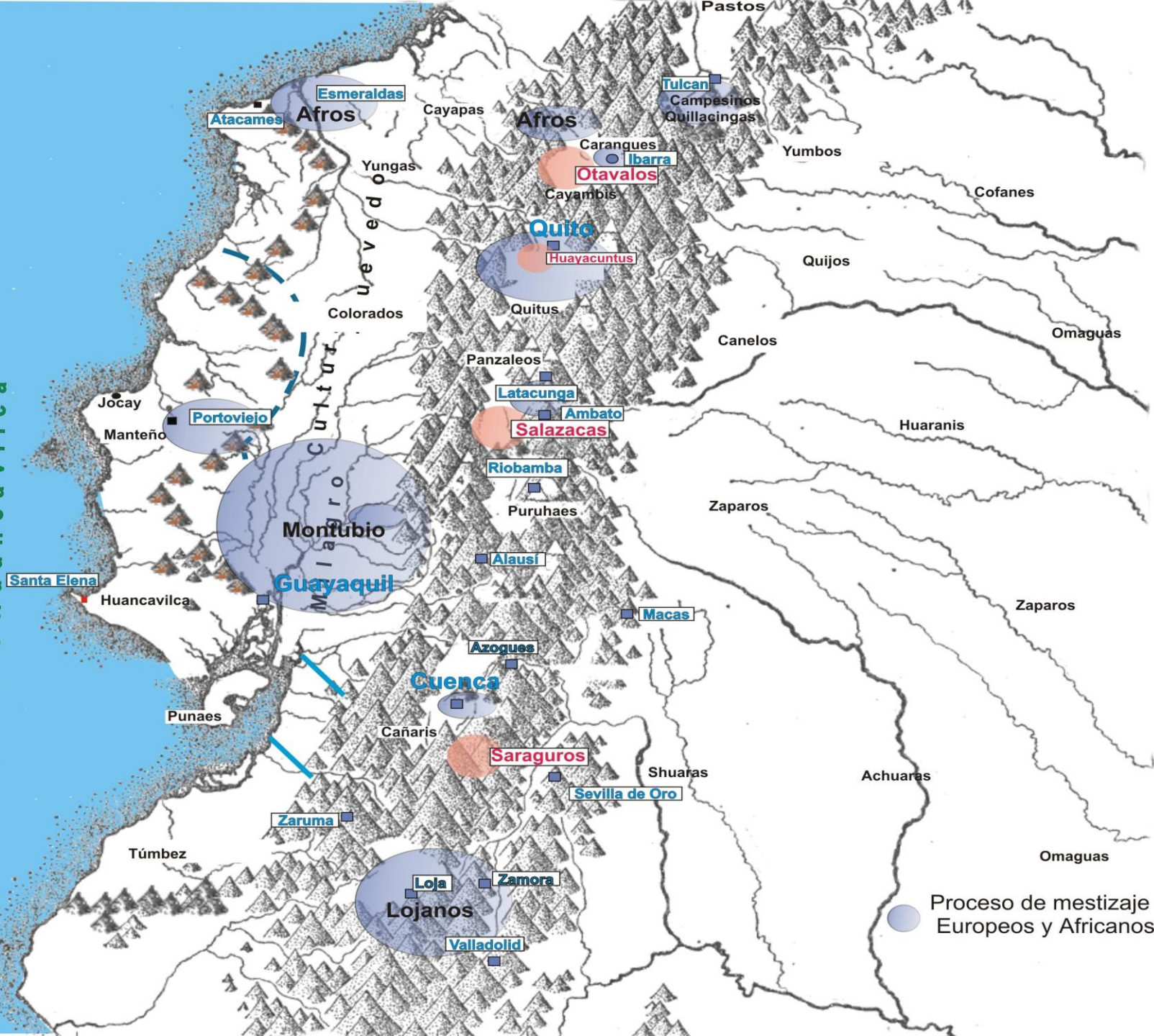


Mapa # 1 Periodo de Integración ubicación de Etnias antes de conquista Incásica 1450



Mapa # 2 Desarrollo de Imperio Incásico en tierras Ecuatorianas 1450 - 1535

Cultura Manteño Huancavilca





**Diversidad regional en proceso
colonizador de América**